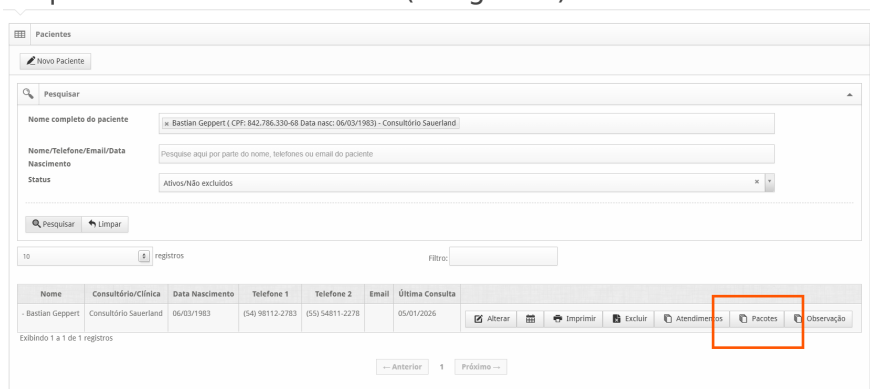


# Pacotes de Sessões de Pacientes

## 1. Criando um novo pacote de sessões

Para cadastrar um pacote de sessões para um paciente:

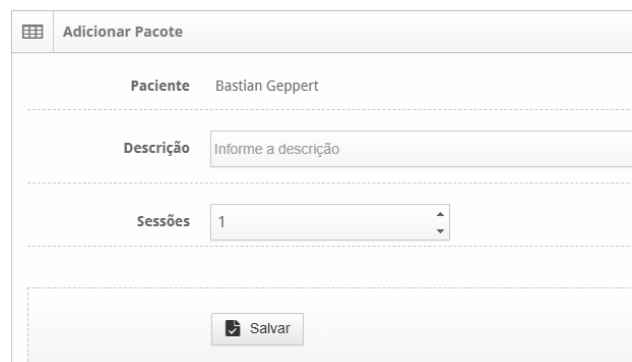
1. Acesse o menu **Pacientes**
2. Localize o paciente desejado
3. Clique no botão **“Pacotes”** (Imagem 1)



The screenshot shows a web interface for patient management. At the top, there's a search bar with the text 'Pesquisar'. Below it, there are several input fields: 'Nome completo do paciente' (filled with 'Bastian Geppert'), 'Nome/Telefone/Email/Data Nascimento', and 'Status' (set to 'Ativos/Não excluídos'). There are 'Pesquisar' and 'Limpar' buttons. Below the search area, there's a table with columns: Nome, Consultório/Clinica, Data Nascimento, Telefone 1, Telefone 2, Email, and Última Consulta. The table contains one row for Bastian Geppert. To the right of the table, there are several action buttons: Alterar, Imprimir, Excluir, Atendimentos, Pacotes (highlighted with a red box), and Observação. At the bottom, there are navigation buttons: Anterior, 1, and Próximo.

Imagem 1

4. Em seguida, clique em **“Novo Pacote”**



The screenshot shows a form titled 'Adicionar Pacote'. It has a header with a grid icon and the text 'Adicionar Pacote'. Below the header, there are several sections: 'Paciente' with the name 'Bastian Geppert', 'Descrição' with a text input field containing 'Informe a descrição', and 'Sessões' with a dropdown menu set to '1'. At the bottom, there is a 'Salvar' button.

Imagem 2

Na tela de cadastro:

- Informe a **Descrição do Pacote** (ex: Fisioterapia 10 sessões)
- Defina a **Quantidade de Sessões**
- Clique em **Salvar**

☐ Pronto! O pacote estará disponível para uso nas consultas.

## ☐☐ 2. Vinculando sessões às consulta

Para utilizar (descontar) sessões de um pacote:

1. Ao criar ou editar uma consulta
2. Localize o campo **“Sessão”**
3. Informe o número da sessão correspondente (ex: Sessão 1, Sessão 2, etc.) (Imagem 3)

Adicionar Consulta

Consultório/Profissional Consultório Sauerland - Sauerland Data/Horário 15/04/2025 - 09:00hs

Paciente Bastian Geppert ( CPF: 842.786.330-68 Data Nasc: 06/03/1983) - Consultório Sauerland

Última consulta no dia 14/04/2025 às 09:00 com Dr(a) Sauerland  
Última valor pago de R\$10,00 no dia 24/03/2025 na consulta com o(a) Dr(a) Sauerland convênio Cartão de Todos

Celular (54) 98112-2783 Telefone (55) 54811-2278

Convênio Data Nascimento 06/03/1983 CPF 842.786.330-68

Tipo de Consulta CONSULTA + ELETRÓ Tempo Previsto 00:30

Teleconsulta?

Observações FSIO 1  
FSIO 10  
FSIO 2  
FSIO 3  
FSIO 4  
FSIO 5

Sequência

Sessão

Recorrente?  Sim

Fechar

Imagem 3

☐☐ Importante:

- Cada sessão informada será automaticamente **descontada do pacote** do paciente
- O sistema controla automaticamente o consumo das sessões

# 3. Controle e visualização das sessões

Após informar a sessão na consulta:

- A sessão será exibida na própria consulta (Imagem 4)
- Também aparecerá nos **relatórios de consultas** (Imagem 5)
- Exemplo: *FISIO 1 de 10*

Isso permite acompanhar facilmente:

- Quantas sessões já foram utilizadas
- Quantas ainda restam no pacote

Mostrar Opções quarta-feira, 15 abril 2026

Hora	Paciente	Tipo	Status	Convênio	Ações
09:00	Bastian Geppert (FISIO 1 de 10)	CONSULTA + ELETRO	Agendada		       
09:30					 Nova consulta  
10:00					 Nova consulta  
10:30					 Nova consulta  
11:00					 Nova consulta  
11:30					 Nova consulta  
12:00					 Nova consulta  

Imagem 4

Report 

**Resumo de consultas**

Data: 15/04/2026  
Profissional: Sauerland

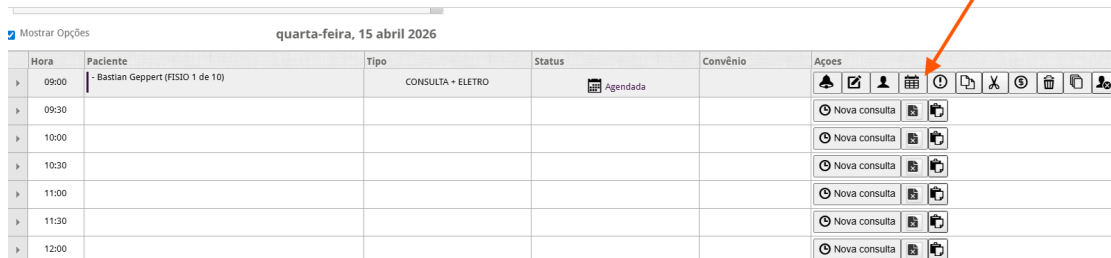
Hora	Paciente	Tipo	Status	Convênio(s)	Valor
09:00	() Bastian Geppert FISIO 1 de 10	CONSULTA + ELETRO	Agendada		R\$ 0,00

Total de consultas: 1 Total do dia: R\$ 0,00  
Total do mês: (Abril/2026) R\$ 0,00

# ☐ 4. Acompanhamento direto pela agenda

Para facilitar o dia a dia, o sistema permite acesso rápido aos pacotes:

1. Acesse a **Agenda**
2. Clique no paciente desejado
3. Acesse o **Histórico do paciente** (Imagem 6)




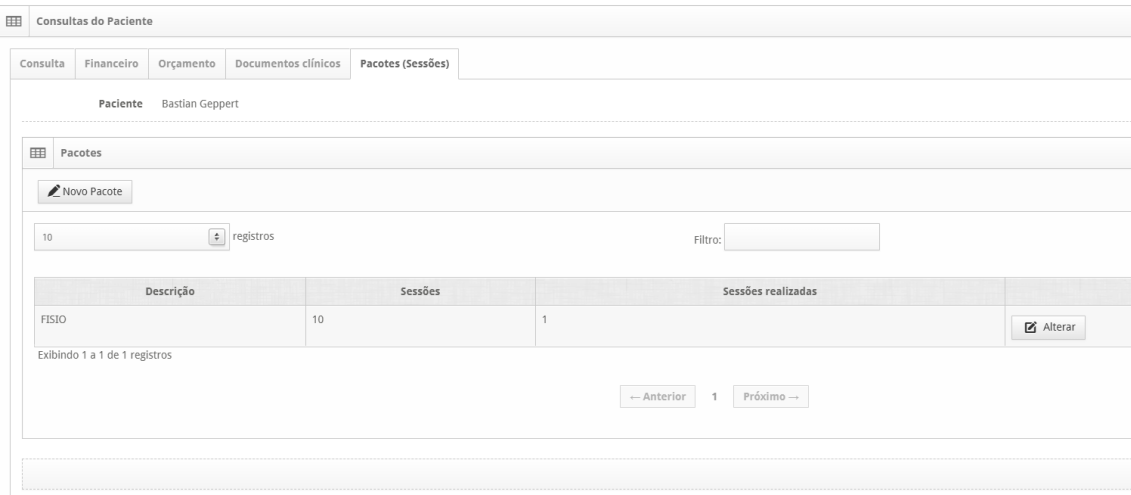
Mostrar Opções	quarta-feira, 15 abril 2026				Ações
Hora	Paciente	Tipo	Status	Convênio	
> 09:00	- Bastian Geppert (FISIO 1 de 10)	CONSULTA + ELETRO	Agendada		
> 09:30					Nova consulta
> 10:00					Nova consulta
> 10:30					Nova consulta
> 11:00					Nova consulta
> 11:30					Nova consulta
> 12:00					Nova consulta

Imagem 6

4. Clique na aba **“Pacotes (Sessões)”** (Imagem 7)



Consultas do Paciente			
Consulta	Financeiro	Orçamento	Documentos clínicos
Pacientes (Sessões)			
Paciente Bastian Geppert			
Pacotes			
Novo Pacote			
10 registros		Filtro:	
Descrição	Sessões	Sessões realizadas	Alterar
FISIO	10	1	
Exibindo 1 a 1 de 1 registros			
— Anterior 1 Próximo —			

Imagem 7

Nessa área é possível:

- Visualizar todos os pacotes ativos

- Conferir sessões utilizadas
- Acompanhar saldo restante

## ☐☐ 5. Boas práticas

- Sempre preencha corretamente o número da sessão para manter o controle preciso
- Utilize descrições claras nos pacotes (ex: “Fisio 10 sessões”, “Pilates mensal”)
- Verifique regularmente o saldo de sessões do paciente

Evite lançar sessões duplicadas

## ☐☐ 6. Resumo do fluxo

1. Criar pacote →
2. Informar sessões na consulta →
3. Sistema desconta automaticamente →
4. Acompanhar via relatórios ou agenda

---

Revision #1

Created Wed, Apr 15, 2026 12:11 PM by [Bastian Geppert](#)

Updated Wed, Apr 15, 2026 1:50 PM by [Bastian Geppert](#)