

# Agenda calendário

A agenda calendário oferece a visualização das consultas agendadas em formato **semanal**, **mensal** e **diário**. Sendo o padrão a visualização **semanal**. Para acessar, basta clicar em **Agenda/Agenda Calendário** do menu principal (imagem 1).

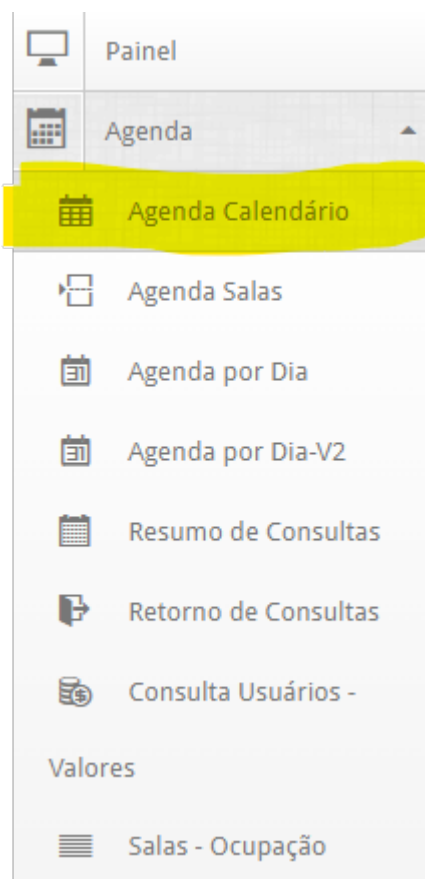


imagem 1.

A imagem 2, mostra as diferentes áreas desta agenda, sendo que dividimos em 5 áreas (cores amarelo, verde, azul, roxo, laranja e numeração 1).




imagem 2.

A área identificada com a **cor amarela** possui diversas ações da agenda, tais como:

*Marcar consulta:*

Ao clicar, abre a tela de agendamento das consultas.

*Marcar compromisso:*

Ao clicar, abre a tela de marcar um compromisso.

*Pesquisar consultas:*

Ao clicar, abre a tela para pesquisar as consultas de um paciente específico.

*Pesquisar Pacientes:*

Ao clicar, abre a tela para pesquisar um paciente específico.

*Encaminhar Paciente:*

Ao clicar, abre a tela para encaminhar um paciente para um profissional específico.

*Unificar Cadastro Paciente:*

Ao clicar, abre a tela para unificar a ficha de paciente duplicado no sistema.

*Financeiro:*

Ao clicar, abre a tela do relatório financeiro/fechamento de caixa

### *Agendar sequência:*

Ao clicar, abre a tela para agendar consultas em sequência.

A área identificada com a **cor verde** possui a seleção dos intervalos, caso que há acesso a mais de uma agenda e os intervalos das agendas são diferente entre um e outro.

A área identificada com a **cor azul** permite a selecionar a(s) agenda(s) para visualizar a(s) consulta(s) dentro do periodo selecionado.

A área identificada com a **cor roxo** permite a selecionar o periodo e o formato da agenda (semanal, mensal, diario).

A área identificada com a **cor laranja** exibe os horários pre-definidos. Para alterar os horários é necessário configurar o cadastro padrão da agenda (

<http://docs.sauerland.com.br/books/agenda/chapter/configura%C3%A7%C3%A3o-da-agenda>)

A área identificada com o número 1 exibe a(s) consultas agendada(s) no periodo. Caso que há uma consulta agendada, é possível realizar um clique duplo para editar ou um clique simples para visualizar mais detalhes (imagem 3). Ao realizar um clique duplo em uma área sem agendamento, abre a tela para cadastrar um novo agendamento.

## PARTICULAR

**Início/Fim:** 15/1/2024 09:00 - 14:00

**Médico:** Sauerland

**Paciente:** Bastian Geppert (Nasc:  
02/08/1983) - Consultório Sauerland


**Celular/Fone:** 54981122783


**Convênio:**


**Local:**


**Status:** Agendada

**Observações:**

 Visualizar Paciente


 Dermato/Consultas

 Cirurgia Bariátrica


 Cirurgia Bariátrica Resumida

 Procto/Consultas

 Odonto/Consultas

 Prontuários V2

 Editar Consulta

 Pagamento

 Copiar

13:40

Bastian Geppert (Nasc: 02/08/1983) - C

imagem 3

Revision #3

Created Mon, Jan 15, 2024 9:40 PM by [Bastian Geppert](#)

Updated Tue, Jan 16, 2024 5:07 PM by [Bastian Geppert](#)