

Visualização

Aqui explicamos cada visualização da agenda e suas funcionalidades.

- [Agenda calendário](#)
- [Agenda por dia](#)
- [Agenda por dia-V2](#)

Agenda calendário

A agenda calendário oferece a visualização das consultas agendadas em formato **semanal**, **mensal** e **diário**. Sendo o padrão a visualização **semanal**. Para acessar, basta clicar em **Agenda/Agenda Calendário** do menu principal (imagem 1).

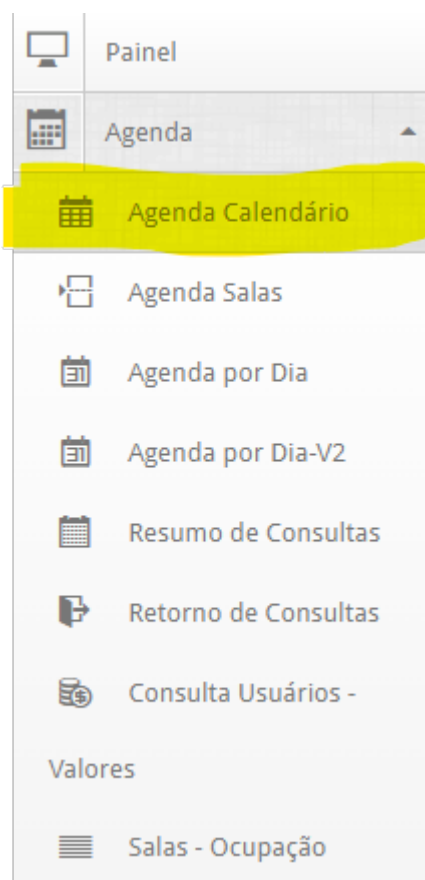


imagem 1.

A imagem 2, mostra as diferentes áreas desta agenda, sendo que dividimos em 5 áreas (cores amarelo, verde, azul, roxo, laranja e numeração 1).




imagem 2.

A área identificada com a **cor amarela** possui diversas ações da agenda, tais como:

Marcar consulta:

Ao clicar, abre a tela de agendamento das consultas.

Marcar compromisso:

Ao clicar, abre a tela de marcar um compromisso.

Pesquisar consultas:

Ao clicar, abre a tela para pesquisar as consultas de um paciente específico.

Pesquisar Pacientes:

Ao clicar, abre a tela para pesquisar um paciente específico.

Encaminhar Paciente:

Ao clicar, abre a tela para encaminhar um paciente para um profissional específico.

Unificar Cadastro Paciente:

Ao clicar, abre a tela para unificar a ficha de paciente duplicado no sistema.

Financeiro:

Ao clicar, abre a tela do relatório financeiro/fechamento de caixa

Agendar sequência:

Ao clicar, abre a tela para agendar consultas em sequência.

A área identificada com a **cor verde** possui a seleção dos intervalos, caso que há acesso a mais de uma agenda e os intervalos das agendas são diferente entre um e outro.

A área identificada com a **cor azul** permite a selecionar a(s) agenda(s) para visualizar a(s) consulta(s) dentro do periodo selecionado.

A área identificada com a **cor roxo** permite a selecionar o periodo e o formato da agenda (semanal, mensal, diario).

A área identificada com a **cor laranja** exibe os horários pre-definidos. Para alterar os horários é necessário configurar o cadastro padrão da agenda (<http://docs.sauerland.com.br/books/agenda/chapter/configura%C3%A7%C3%A3o-da-agenda>)

A área identificada com o número 1 exibe a(s) consultas agendada(s) no periodo. Caso que há uma consulta agendada, é possível realizar um clique duplo para editar ou um clique simples para visualizar mais detalhes (imagem 3). Ao realizar um clique duplo em uma área sem agendamento, abre a tela para cadastrar um novo agendamento.

PARTICULAR

Início/Fim: 15/1/2024 09:00 - 14:00

Médico: Sauerland

Paciente: Bastian Geppert (Nasc:
02/08/1983) - Consultório Sauerland


Celular/Fone: 54981122783


Convênio:


Local:


Status: Agendada

Observações:

 Visualizar Paciente


 Dermato/Consultas

 Cirurgia Bariátrica


 Cirurgia Bariátrica Resumida

 Procto/Consultas

 Odonto/Consultas

 Prontuários V2

 Editar Consulta

 Pagamento

 Copiar

13:40 Bastian Geppert (Nasc: 02/08/1983) - C

imagem 3

Agenda por dia

A agenda por dia oferece a visualização das consultas agendadas em formato **diário**. Para acessar, basta clicar em **Agenda/Agenda por dia** do menu principal (imagem 1).

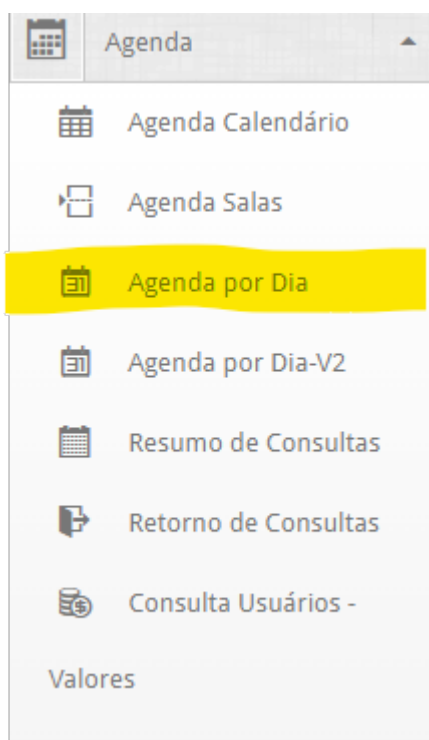


imagem 1.

A imagem 2, mostra as diferentes áreas desta agenda, sendo que dividimos em 6 áreas (cores amarelo, verde, azul, roxo, laranja e numeração 1 e 2).

[Relatório Resumido](#)
[Relatório Completo](#)
[Novo Paciente](#)
[Marcar Consulta](#)
[Pesquisar Consultas](#)
[Pesquisar Pacientes](#)

[Encaminhar Paciente](#)
[Unificar Cadastro de Paciente](#)
[Financeiro](#)

terça-feira, 16 janeiro 2024

SELECIONE O PROFISSIONAL E A DATA PARA VISUALIZAR A AGENDA

Sauerland - Consultório Sauerland

Hora	Paciente	Tipo	Status	Chegada	Valor
10:00					R\$0.00
10:30					R\$0.00
11:00					R\$0.00
11:30					R\$0.00
12:00					R\$0.00
12:30					R\$0.00
13:00					R\$0.00
13:30					R\$0.00
14:00					R\$0.00
14:30					R\$0.00
15:00					R\$0.00
15:30					R\$0.00
16:00					R\$0.00
16:30					R\$0.00

[Agendamento rápido](#)
[Remarcar](#)

[Copiar](#)
[Editar Paciente](#)

[Pagamento](#)
[Derrama/Consultas](#)

[Cirurgia Bariátrica](#)

[Cirurgia Bariátrica Resumida](#)

[Procto/Consultas](#)
[Odonto/Consultas](#)

[Solicitação Exames](#)
[Evoluções](#)

Consultas do Paciente

CLIQUE 2 VEZES SOBRE A CONSULTA PARA VER MAIS DETALHES

Data/Hora	Tipo	Status
Nenhum dado encontrado		

Dados do Paciente

imagem 2.

A área identificada com a cor amarela possui diversas ações da agenda, tais como:

Relatório resumido:

Ao clicar, abre a tela do relatório por dia resumido.

Relatório completo:

Ao clicar, abre a tela do relatório por dia completo.

Novo paciente:

Ao clicar, abre a tela do cadastro do ficha paciente.

Marcar consulta:

Ao clicar, abre a tela de agendamento das consultas.

Marcar compromisso:

Ao clicar, abre a tela de marcar um compromisso.

Pesquisar consultas:

Ao clicar, abre a tela para pesquisar as consultas de um paciente específico.

Pesquisar Pacientes:

Ao clicar, abre a tela para pesquisar um paciente específico.

Encaminhar Paciente:

Ao clicar, abre a tela para encaminhar um paciente para um profissional específico.

Unificar Cadastro Paciente:

Ao clicar, abre a tela para unificar a ficha de paciente duplicado no sistema.

Financeiro:

Ao clicar, abre a tela do relatório financeiro/fechamento de caixa

A área identificada com a **cor azul** permite a selecionar a(s) agenda(s) para visualizar a(s) consulta(s) dentro do dia selecionado.

A área identificada com a **cor roxo** permite a selecionar o dia da agenda.

A área identificada com a **cor laranja** exibe os horários pre-definidos. Para alterar os horários é necessário configurar o cadastro padrão da agenda (

<http://docs.sauerland.com.br/books/agenda/chapter/configura%C3%A7%C3%A3o-da-agenda>)

A área identificada com o número 1 exibe a(s) consultas agendada(s) no período. Caso que há uma consulta agendada, é possível realizar um clique duplo para editar ou um clique simples para visualizar mais detalhes (imagem 3). Ao realizar um clique duplo em uma área sem agendamento, a listagem permite agendar um novo agendamento.

13:40	Bastian Geppert (Nasc: 02/08/1983) - Consultório Sauerland	PARTICULAR	Agendada	R\$0.00
14:00				R\$0.00
14:30				R\$0.00
15:00				R\$0.00
15:30				R\$0.00
16:00				R\$0.00
16:30				R\$0.00
17:00				R\$0.00
17:30				R\$0.00
18:00				R\$0.00

Consultas do Paciente

CLIQUE 2 VEZES SOBRE A CONSULTA PARA VER MAIS DETALHES

Data/Hora	Tipo	Status
15/01/2024 13:40	PARTICULAR	Agendada
11/01/2024 18:00	AVISO CONSULTA	Agendada
28/06/2023 10:00	PARTICULAR	Em espera
27/06/2023 08:00	PRIMEIRA CONSULTA	Agendada
23/06/2023 10:00	PARTICULAR	Agendada
22/06/2023 15:00	AVISO CONSULTA	Agendada
20/06/2023 10:00	CIRURGIA	Agendada
19/06/2023 10:30	CONSULTA + ELETRO	Agendada
19/06/2023 10:00	ENCONTRO FAMILIAR	Agendada
28/04/2023 08:00	PARTICULAR	Concluída

Dados do Paciente

Nome	Bastian Geppert (Nasc: 02/08/1983) - Cons...
Sexo	
Idade	Não informada
Data Nascimento	Não informada
Celular	54981122783
Telefone	
Convênios	
Email	
Observações	

imagem 3

A área identificada com o número 2 possui ações específicas quando uma consulta foi selecionado da área 1.

Agenda por dia-V2

A agenda por dia oferece a visualização das consultas agendadas em formato **diário**. Para acessar, basta clicar em **Agenda/Agenda por dia-V2** do menu principal (imagem 1).

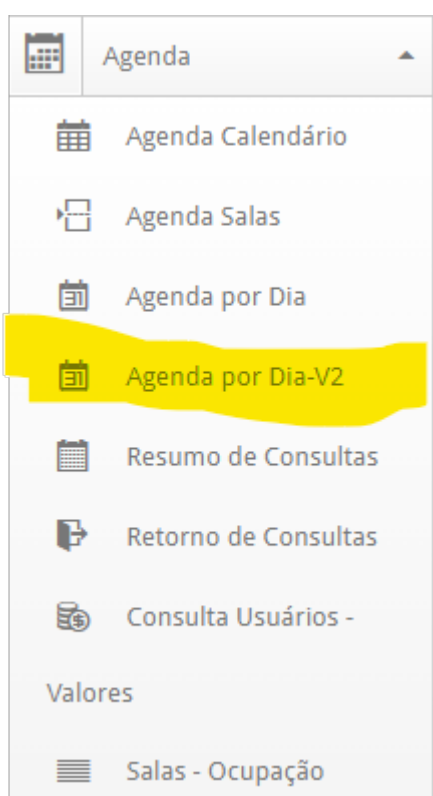


imagem 1.

A imagem 2, mostra as diferentes áreas desta agenda, sendo que dividimos em 6 áreas (cores amarelo, verde, azul, roxo, laranja e numeração 1 e 2).

AGENDA POR DIA

Relatório Resumido Relatório Completo Novo Paciente Marcar Consulta Marcar Compromisso Pesquisar Consultas

Pesquisar Pacientes Encaminhar Paciente Unificar Cadastro de Paciente Financeiro Agendar Sequência

SELECIONE O PROFISSIONAL E A DATA PARA VISUALIZAR A AGENDA

Sauerland - Consultório Sauerland

SELECIONE O LOCAL DE ATENDIMENTO

Mostrar Opções Segunda-Feira, 15 de Jan de 2024

Hora	Paciente	Tipo	Status	Convênio	Ações
08:00					Nova consulta
08:30					Nova consulta
09:00					Nova consulta
09:30					Nova consulta
10:00					Nova consulta
10:30					Nova consulta
11:00					Nova consulta
11:30					Nova consulta
12:00					Nova consulta
12:30					Nova consulta

imagem 2.

A área identificada com a cor amarela possui diversas ações da agenda, tais como:

Relatório resumido:

Ao clicar, abre a tela do relatório por dia resumido.

Relatório completo:

Ao clicar, abre a tela do relatório por dia completo.

Novo paciente:

Ao clicar, abre a tela do cadastro do ficha paciente.

Marcar consulta:

Ao clicar, abre a tela de agendamento das consultas.

Marcar compromisso:

Ao clicar, abre a tela de marcar um compromisso.

Pesquisar consultas:

Ao clicar, abre a tela para pesquisar as consultas de um paciente específico.

Pesquisar Pacientes:

Ao clicar, abre a tela para pesquisar um paciente específico.

Encaminhar Paciente:

Ao clicar, abre a tela para encaminhar um paciente para um profissional específico.

Unificar Cadastro Paciente:

Ao clicar, abre a tela para unificar a ficha de paciente duplicado no sistema.

Financeiro:

Ao clicar, abre a tela do relatório financeiro/fechamento de caixa

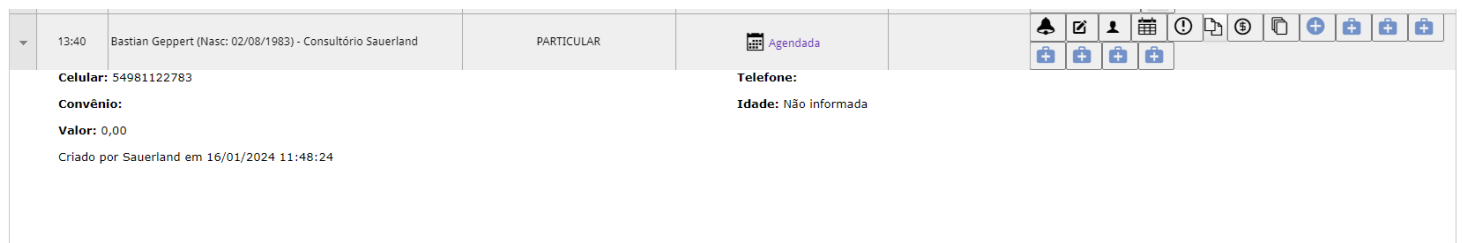
A área identificada com a **cor azul** permite a selecionar a agenda para visualizar a(s) consulta(s) dentro do dia selecionado.

A área identificada com a **cor roxo** permite a selecionar o dia da agenda.

A área identificada com a **cor laranja** exibe os horários pre-definidos. Para alterar os horários é necessário configurar o cadastro padrão da agenda (

<http://docs.sauerland.com.br/books/agenda/chapter/configura%C3%A7%C3%A3o-da-agenda>)

A área identificada com o número 1 exibe os detalhes da consultas agendada (imagem 3). Ao realizar um clique duplo em uma área sem agendamento, a listagem permite agendar um novo agendamento.



13:40	Bastian Geppert (Nasc: 02/08/1983) - Consultório Sauerland	PARTICULAR	Agendada	
Celular: 54981122783		Telefone:		
Convênio:		Idade: Não informada		
Valor: 0,00				
Criado por Sauerland em 16/01/2024 11:48:24				

imagem 3

A área identificada com o número 2 possui ações específicas para um unica consulta.

Caso ainda nenhuma consulta foi agendada, há seguintes ações:

Nova consulta:

Ao clicar, abre a tela de novo agendamento

Bloquear horário:

Ao clicar, cria um bloqueio (compromisso) neste horário

Caso há consulta agendada, há seguintes ações:

Chamar paciente (somente se for trabalhando filas de atendimento e totem):

Ao clicar, chamar o paciente na tela da fila na(s) sala(s) de espera

Alterar dados da consulta:

Ao clicar, abre a tela do agendamento para edição

Alterar dados do paciente:

Ao clicar, abre a ficha do paciente

Histórico de consultas:

Ao clicar, abre a listagem com as consultas do paciente

Adicionar/ver observação:

Permite incluir uma observação para este agendamento

Copiar agendamento:

Ao clicar, copia o agendamento para a área de transferencia temporária. Posteriormente e possível colar este agendamento para o novo horário

Financeiro:

Ao clicar, abre a tela do lançamento financeiro manual.

Ver solicitações exames:

Ao clicar, abre a tela de solicitação de exames

Prontuários:

Ao clicar, abre a tela dos prontuários deste paciente conforme modelo configurado no sistema